



Diese Liste ist gut aufzubewahren und die Gebrauchsanweisung vor Benutzung der Maschine genau zu lesen.

Gebrauchsanweisung

und

Ersatzteil-Liste

für

Bindemäher No. 3

4 u. 5 Fuß Schnittbreite

Linksschnellend



Ausgabe 1934

Maschinenfabrik **FAHR** Schöningh

Maschinenfabrik FAHR A.-G.

Spezialfabrik für Mäh- und Getreide-Zusammensetzmaschinen

Gottmadingen (Baden)

Hauptstadt: Karlsruhe
Telefon: 11111
Postfach: 11111

Zweigfabrik und Lager für Norddeutschland

Berlin-Lichterfelde-West 3

Postfach: 11111
Telefon: 11111
Hauptstadt: Berlin
Telefon: 11111
Postfach: 11111
Zweigfabrik 11111 und 11111 - Geschäft 11111 und 11111

Weitere FAHR-Maschinen und Ersatzteillager in:

Breslau 23, Schulstraße 13

Telefon: 11111

Köln a. Rh., Eilichstraße 23

Telefon: 11111

Königsberg i. Pr., Weinstraße 2

Telefon: 11111 - 11111

Leipzig N 26, Poststraße 47

Telefon: 11111

Magdeburg, Hauptstraße 3

Telefon: 11111

Münster i. Westf., Hauptstraße 4

Telefon: 11111

Neumünster i. Holstein,

Telefon: 11111
Hauptstraße: 11111 - 11111

Inhalts-Verzeichnis


- Seite 2-9 Gebrauchsanweisungen und Ratschläge
- „ 10-23 Verzeichnis der Grau- und Tempergußteile
- „ 24-43 Verzeichnis der Stahl- und Schmiedeeisenteile
- „ 44-46 Verzeichnis der Magazinteile, Schrauben, Nieten, Federn usw.
- „ 47-50 Verzeichnis der Holzteile
- „ 51-54 Verzeichnis der zusammengesetzten Teile
- „ 55 Verzeichnis der Teile für den Aehrenheber

Die Maschine zur Arbeit richtig einstellen,
gut ölen, gelockerte Schrauben anziehen,
Messer scharf und Maschine sauber halten.

Dies sind die

Hauptbedingungen

um dauernd eine einwandfreie Mäh- und Bindearbeit zu erzielen.



Bindemäher in Arbeitstellung. (Rechtsanschneidend)

Zur Beachtung!

Wir sehen uns veranlaßt, darauf hinzuweisen, daß sämtliche Knüpfapparate unserer Bindemähmaschinen auf gutes Arbeiten in der Fabrik geprüft werden und demzufolge bei richtiger Einstellung und Montage anstandslos funktionieren müssen. Sollten sich beim ersten Gebrauch der Maschine dennoch Störungen ergeben, so können diese nur darauf zurückgeführt werden, daß irgend ein Teil am Bindeapparat verbogen ist, oder die Garnzuführung zu fest oder zu wenig fest eingestellt ist. **Wir warnen daher, beim Versagen des Knüpfers Änderungen der Teile oder andere Formgebung etc. vorzunehmen.** In diesem Falle lehnen wir jede Verantwortung für das Arbeiten der Maschine ab.

Sollte es vorkommen, daß ein Knüpfapparat nicht einwandfrei arbeitet, sind wir hiervon zu verständigen, wir werden dann den Apparat durch einen Sachverständigen sogleich in Ordnung bringen lassen.

Maschinenfabrik FAHR A.G.

Achtung automat. Dochtschmierung!



Die hier abgebildeten Partien des Bindemähers sind für automatische Dochtschmierung eingerichtet.

Hierfür darf nur dünnflüssiges Maschinenöl verwendet werden, das durch die Schmierdochte den Lagerstellen tropfenweise zugeführt wird.

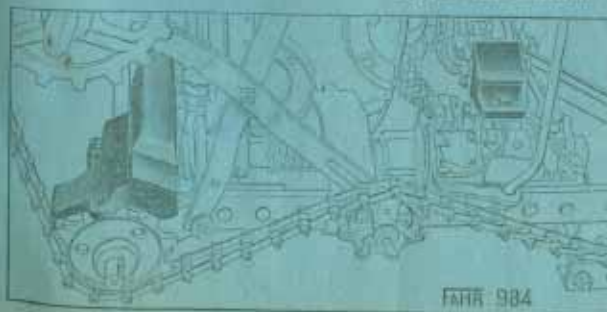
Die Runddochte sind soweit in die Ölskanäle zu schieben, bis sie auf Widerstand stoßen. Wenn die Dochte nicht weit genug in die Kanäle ragen, dann wird kein Öl abgeleitet und die Lagerstellen bleiben ungeschmiert.

Bei der ersten Inbetriebnahme des Binders müssen die Ölbehälter ungefähr 1 cm über den Absatz mit Öl gefüllt werden, so daß die Dochte sofort genügend getränkt und die Lagerstellen schon vor Arbeitsbeginn geschmiert werden.



Es ist darauf zu achten, daß während der Gebrauchszeit stets genügend Öl in den Behältern ist, da sonst die Lagerstellen nicht geschmiert werden.

Die beiden Flachdochte in den unteren Ölbehältern dienen zum Schmieren der Hauptantriebs- und Elevatorkette. Diese Dochte müssen soweit herausragen, daß sie die beiden Ketten berühren.



Durch die runden Dochte im Ölbehälter des gekapselten Hauptgetriebes werden außer dem Lager für die Messertriebwellen auch die beiden Zahnräder geschmiert.

Diese Räder laufen also nicht im Ölbad, sondern sie haben Tropfschmierung.

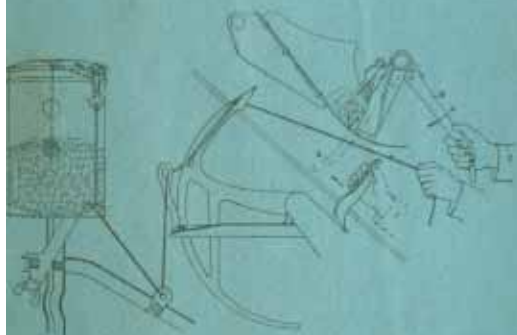
Auch die Getriebe der zwei oberen Verkapselungen erhalten durch die Dochtschmierung genügend Öl, so daß ein besonderes Schmieren derselben nicht nötig ist.

Gebrauchs-Anweisung

zum

Bindemäher „FAHR“.

Einfäden der Nadel und des Knüpfapparates. Es werden womöglich zwei Knäuel Bindegarn in die Garnbüchse gesteckt. Vom oberen Knäuel nehme man das innere Garnende, ziehe dasselbe zuerst durch die



Ose innen am Deckel und dann durch das obere Loch in der Büchse unter dem Spannhebel durch. Von hier durch die untere Ose an der Garnbüchse nach der an dem Flacheisenstab angeschraubten Garnöse B 551 und dann durch die unmittelbar hinter der Nadel liegende Ose B 571 (links B 669).

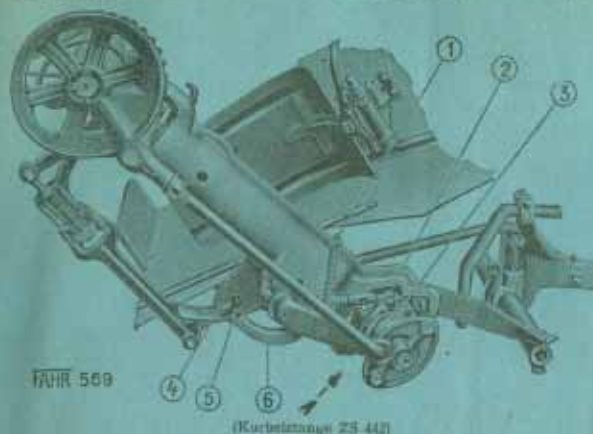
Von hier aus führt man das Garn durch das Loch im Nadel-

rücken und zuletzt durch die Öffnung in der Nadelspitze. Nun zieht man das Garn mit der linken Hand ein Stück heraus und hält dasselbe fest.

Alsdann zieht die rechte Hand den Einrückhebel nach unten (Stellung 1 auf der Abbildung). Hierauf werden die Ablegearme mit der rechten Hand (Stellung 2) einmal in der Pfeilrichtung umgedreht. Wenn die Ablegearme a bei dieser Drehbewegung in Stellung b sind, ziehe man das abgeschnittene Garnende gleichzeitig mit der linken Hand heraus.

Es ist zweckmäßig, einige Bänder zu knüpfen ehe man mit der Maschine arbeitet. Hierzu wird eine Schlinge beliebiger Größe herausgezogen und festgehalten, während man die Ablegearme einmal herumdreht; vorher bei dieser Drehbewegung in Stellung b sind, ziehe man das abgeschnittene Garnende gleichzeitig mit der linken Hand heraus. Die geknüpft Schlinge ist jeweils der Einrückhebel nach unten zu ziehen. Die geknüpft Schlinge ist jedesmal herauszuziehen, wenn die Ablegearme a in der Stellung b stehen.

Die Einrückung des Bindeapparates. Sollte es je einmal vorkommen, daß nach längerem Gebrauch der Maschine die Einrückung des Bindeapparates zweimal hintereinander in Tätigkeit tritt, so könnte die Ursache



darin liegen, daß der Raum zwischen der Schraube (2) und dem Mitnehmer (3) zu groß ist; dieser sollte nicht mehr wie 1 mm betragen. Nachdem der Splint aus der Schraube (2) entfernt ist, kann hier durch Herausdrehen dieser Schraube reguliert werden. Nach der Regulierung ist der Splint zur Sicherung wieder durch die Schraube zu stecken. Auch ist es möglich, daß durch Anziehen der Mutter (1) die

Feder etwas gespannt werden soll. Ferner wäre noch der Spielraum bei (5) nachzusehen, welcher etwa 2 bis 3 mm betragen soll. Falls jedoch das Verschlußstück (6) am Preßfederglied (4) anstößt, müßte der Arm (6) etwas nach unten gebogen werden, so daß obiger Spielraum erreicht wird.

Bindertücher. Die Bindertücher und Ketten nur so stramm anziehen, daß sie gerade noch mitgenommen werden, da sonst mehr Zugkraft beansprucht wird.

Alle Tücher lassen sich durch eingebaute Vorrichtungen mittelst eines Handgriffes lockern oder spannen, so daß sie wesentlich geschont werden können. Besonders ist das Lockern der Tücher nach einem Regenschauer, oder wenn die Maschine über Nacht im Freien steht, von großem Vorteil, da die Feuchtigkeit ein Eingehen der Tücher verursacht, so daß sie nach dem Trocknen neu gespannt werden müssen.

Spannen der Ketten. Das richtige Spannen, sowohl der Hauptkette als auch der Elevatorkette ist für leichten und ruhigen Gang sehr wichtig. Beide Ketten sollen mäßig gespannt werden. Zu lose Ketten schlagen und springen unter Umständen ab. Wenn die Spannvorrichtung nicht mehr ausreicht, so wird ein Glied aus der Kette genommen.

Ölen der Maschine. Vor Beginn der Arbeit ist die Maschine ausreichend zu schmieren; in den Arbeitspausen genügt dann wenig Öl für die wichtigsten Schmierstellen.

Das Messer ist allenthalben gut zu ölen, besonders an den Stellen die unter den Messerhaltern liegen und der größten Reibung ausgesetzt sind. Ebenso halte man die Achse für den Stoppelendeglätter gut geölt.

Alle Lager, Rollen und andere arbeitenden Teile des Knüpfapparates sind vorher sorgfältig zu reinigen und dann mit bestem Maschinenöl zu schmieren.

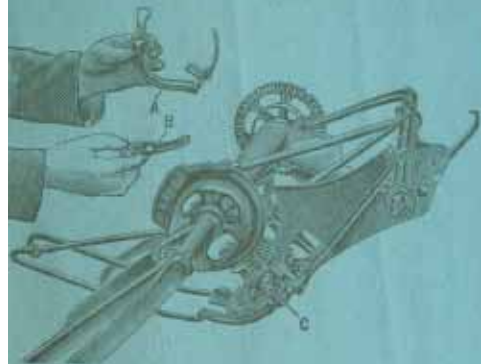
Die Steuerrollen und das Knüpfkammgetriebe, sowie alle beweglichen Teile an und in Verbindung mit den Packerarmen sind ebenfalls gut zu ölen.

für Maschinen mit Rollenlagern nur gutes dünnfüßiges Mineralöl verwenden.

Um die Tücher und die Bindevorrichtung von Hand in Betrieb zu setzen, ist die Kurbel die zum Hoch- und Tiefstellen der Maschine gebraucht wird, auf das Rädchen B 544 aufzustecken. Dies soll immer nach einer Störung oder vor dem Anspannen der Pferde geschehen, um die Gewisheit zu haben, daß alles in Ordnung ist. Die Kurbel ist hierbei nach links zu drehen, damit die Tücher richtig herumlaufen und die Rädchen an den Nocken nicht losgeschraubt werden.

Garnmesser. Es ist sehr wichtig, daß das Garnmesser immer scharf ist. Zum Schleifen wird es herausgenommen, indem man den Knüpfhaken am B mittels der Schraube C abschraubt, so daß der Messerarm A nach oben herausgezogen werden kann. Das Messer muß sehr sorgfältig und nach dem Schneiden geschliffen werden, damit die Schneide gerade bleibt und nicht etwa die

Ecke vorn rund geschliffen wird. Auch muß darauf geachtet werden, daß möglichst wenig vom Messer abgeschliffen wird. Beim Wiedereinsetzen des Messers muß die Schraube C so angezogen werden, daß der Knüpfhaken wieder die richtige Spannung hat, da hiervon ein gutes Knüpfen abhängt. Dies wird durch Knüpfen einiger Knoten leicht festgestellt, indem man von Hand einige Schlingen herauszieht, bevor die Maschine anfährt. Die Schraube C ist mindestens soweit einzuschrauben, daß der Abwerferarm sie nicht abschlagen kann.




Das Einstellen des Bindeapparates für die verschiedenen Getreidearten. Für kurzes Getreide wird der ganze Bindeapparat nach vorn gegen die Deichsel geschoben, mittels des kurzen Handhebels auf dem Bügelrohr.

Der Stoppelendeglätter muß bei kurzem Getreide an dem Stellhebel herangezogen werden, während er bei langem Getreide nach vorn zu stellen ist. Immerhin muß die richtige Stellung desselben selbst herausgefunden werden, indem man während des Arbeitens hin- und herstellt, bis die Garben schön eben gestoßen sind.

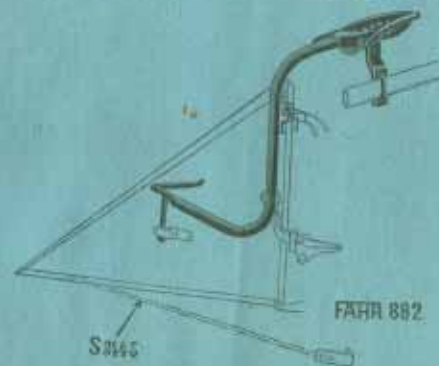
Getreideführungseisen bei kurzem Getreide. Bei kurzem Getreide werden die schweren Ährenenden auf dem Plattformtuch schneller transportiert, als die unteren Teile des Halmes, wodurch das Getreide dann schräg auf den Bindetisch gelangt und das Stoppelende der Garbe demzufolge auch schräg wird. Um dieses zu verhüten, wird je nach der Länge des Getreides das Getreideführungseisen in einem der Schlitze im Winkeleisen am äußeren Abteiler eingehängt und auf das Plattformtuch gelegt, sodas ein Teil der Ährenenden dadurch gebremst wird. Bei sehr kurzem Getreide sind unter Umständen 2 solcher Führungseisen sehr vorteilhaft.

Straßenfahrstufung. Für größere Strecken oder zum Befahren von Hohlwegen, schmalen Brücken, engen Toren usw. muß der Bindemäher in Längsstellung gebracht und auf besondere Fahrräder gesetzt werden. Die Fahrstellung der Maschine kann von einer Person in wenigen Minuten ohne schweres Heben hergestellt werden. Hierzu wird die Deichsel abgenommen und an der Plattform eingehängt, worauf die beiden Fahrräder in die Achshalter gesteckt werden. Das Haupttrrad ist hochzukurbeln, um während desfahrens über Hindernisse hinwegzukommen.



Bindemäher in Straßenfahrstellung. (Rechtsanschauend)

Anbringen eines zweiten Sitzes an Stelle des Haspels.



Der komplette Haspel wird abgenommen, und an Stelle des Haspelrohres das Sitzrohr am Scharnier-B 106 festgeschraubt. Oben befestigt man den Sitz mittels der Bügelschraube am Bügelrohr.

Die Strebe S 3445 am inneren Abteiler ist beim Anbringen des zweiten Sitzes zu entfernen. Der innere Abteiler wird vom zweiten Sitz festgehalten.

Wie schütze ich mich vor Schaden?

Sieh den Bindemäher vor der Ernte sorgfältig nach.

Verwende die Maschine nicht, wenn Teile abgenützt oder zerbrochen sind.

Ein nicht in Ordnung gehaltener Knüpfapparat versagt im wichtigen Augenblick.

Gebrauche den Bindemäher nicht mit stark abgenutzten oder zer-rissenen Plattform- und Elevatorfüchern.

Benutze keine Maschine mit zerbrochenen Haspelflügeln oder -leisten.

Stumpfe oder schartige Messer schneiden kein Getreide.

Schmiere häufig alle Reibflächen der beweglichen Maschinenteile.

Sorge stets für guten Gebrauchszustand des Binders, dann sind die Instandhaltungskosten gering.

Fette alle blanken Teile nach der Ernte gut ein und laß die Maschine nicht im Freien stehen.

Die Ersatzteile bestelle man nur beim Lieferanten der Maschine und verlange dort ausdrücklich **Original Fahr-Ersatzteile**. Nur solche Stücke, die das Warenzeichen **FAHR** tragen, sind unsere Original-Teile, bei welchen die Gewähr gegeben ist, daß sie gut passen; andere weise man zurück.

Ratschläge für Ersatzteilbestellungen.

1. **Schreiben Sie deutlich** und geben Sie immer die **genauen Bestellnummern** sowie die Teilebezeichnung (bei Bindemähern auch rechts- od. linkschneidend) an. Die Bestellnummern sind entweder von den Teilen selbst abzulesen oder aus den Ersatzteillisten zu erschen.
2. **Richten Sie sich nicht ausschließlich nach den Abbildungen in der Ersatzteilliste.**
3. Bei Bestellungen von **Fingerbalkenteilen** ist auch die **Nummer des Fingers**, bei kompl. Messern außerdem noch die des Kopfes und die Anzahl der Klängen anzugeben.
4. Falls die Bestellnummern auf den Stücken nicht mehr sichtbar und auch anhand der Ersatzteilliste nicht mit Sicherheit festzustellen sind, so empfiehlt es sich, das unbrauchbare Stück unverändert als Muster einzusenden.
5. Die Einsendung (franko) ist Bedingung, wenn aus bestimmten Gründen **Gratis-Ersatz** beansprucht wird.
6. **Bestimmen Sie selbst die Versandart**; Fracht-, Eil- oder Expressgut-Post- oder Eilpostversand.
7. **Machen Sie genaue Angaben über Adresse, Post- und Bahnstation**, damit Falschlieferungen vermieden werden.
8. **Bestellen Sie die Ersatzteile im Winter**; Sie sichern sich dann rechtzeitigen Gebrauch der Maschine in der Ernte.
9. Lassen Sie die **Instandsetzung der Maschine in den Wintermonaten** vornehmen; die Reparaturkosten sind dadurch geringer und die Maschine ist für die Gebrauchszeit gerüstet.
10. Wenn Ihnen daran gelegen ist, daß die Original Fahr Erntemaschinen auch nach dem Einsetzen von Ersatzteilen zu Ihrer vollständigen Zufriedenheit arbeiten dann kaufen Sie nur















Original Fahr Ersatzteile.

Diese tragen das gesetzlich geschützte Warenzeichen






















Fahrwerk
FAHR

















und sind aus bestem Material hergestellt. Nachgeübte Teile passen oft schlecht und verringern dadurch die Leistung der Maschine.















Ersatzteil-Liste für den Bindemäher „FAHR“ No. 3 links









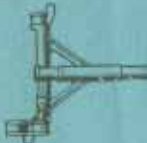







Bestell- Nummer	Preis pro Stück A d	Ge- wicht kg	Gegenstand	Benennung
Grau- und Tempergußteile.				
B 1 ¹ / ₂		6,5		Nabenbüchse B-55, L-330 für die Nabe zum Haupttrah
B 2 ¹ / ₂		1,5		Innerer Nabering zum Haupttrah
B 3 ¹ / ₂		2		Äußerer " " "
B 7 ¹ / ₂		4,72		Schneckenrad 41/8 Zähne, B-35 für die Hoch- und Tiefstellvorrichtung
B 9		1,06		Achsentriebling 8 Zähne, B-35
B 36 ¹ / ₂		0,75		Kettenrad 8 Zähne, B-19 für die Plattformwalze ZH 597
B 63		0,28		Schnecke für die Stellvorrichtung am Abstellrad
B 73		0,06		Scharnier am Deckel der Garnbüchse
B 75		0,04		Garnöse am Deckel der Garnbüchse
B 76		0,09		Kronenmutter für die Knüpf-Antriebswelle
B 79		0,07		Garnöse am Boden der Garnbüchse
B 83		1,45		Dritter Abwerfarm mit Verlängerungsbüchse für ZB 670 ¹ / ₂ und ZB 862
B 84		0,51		Einrückhebel ohne Breitblech am Bindemäher
B 85 ¹ / ₂		0,16		Verlängerungsbaken für die Plauschen S 3758 u. S 3759 an der Brustplatte
















B 3 L - 1934


















Bestell- Nummer	Preis pro Stück A d	Ge- wicht kg	Gegenstand	Benennung
B 90		0,05		Mutter zum Profiefederglied B 222
B 95		0,02		Kronenmutter 7/16" für die Schraube zum Befestigen des inneren und äußeren Abstellrades
B 97		0,09		Stoßscheibe für das Abstellrad Z 804
B 98		0,13		Innere Stoßscheibe für das Transportrad Z 784
B 106		0,2		Scharnier am Lagerrahmen ZB 634 ¹ / ₂ für das Haspelrohr
B 107		0,14		Klinke für den Haspel-Ausleger ZSB 357
B 108 ¹ / ₂		1,21		Rosette B-27 für 6 schräge Haspelarme für 5 Fuß Schnittb
B 108 ¹ / ₂		1,35		" B-25 . 6 " " " 5 " "
(B 911)		0,47		" B-25 . 6 senkrechte " " 4 " "
B 115		0,49		Verlängerungsstück für das Kippgestänge
ZB 132 ¹ / ₂		7,4		Packerwelle mit Verlängerung S 587 ¹ / ₂ für ZB 670 ¹ / ₂
ZB 132 ¹ / ₂		4,6		" " " S 3944 " ZB 862
B 134		0,25		Gelenkgabel mit □ Loch für den Haspelantrieb
ZB 134		0,37		" Kreuz B 135 für den Haspelantrieb
B 135		0,09		Kreuz für die Gelenkgabel zum Haspelantrieb
B 143		0,17		Ansatzstück für den Hebel S 4589 zur Haspelverstellung
ZB 147		1,23		Packer (wird für Ersatz mit Deckel ZB 623 und mit 2 Schrauben geliefert)
B 153		0,04		Buchse in das Stützisen S 3874 ¹ / ₂ am Hebel S 3869
B 156		0,92		Kurbelscheibe für den Binderantrieb (komplett siehe Z 72)
B 158 ¹ / ₂		0,76		Kegelrad 15 Zähne, B-22 mit Lager für den Mitnehmer zum Binderantrieb (komplett siehe Z 519 ¹ / ₂)
B 159 ¹ / ₂ RB		0,65		Kegelrad 15 Zähne, B-22 zum Bindemäher (für Kerbstift)
ZB 160 ¹ / ₂		0,6		Messerarm mit Messer S 403, Bolzen S 525 und Rolle S 117
B 161		0,17		Knüpfhaken-Kamm
ZB 162		0,18		Knüpfhaken mit Daumen S 404 und Rolle S 117
B 164 ¹ / ₂		0,2		Metall-Lagerbüchse L-63, B-22 für die Packerwelle für Staufferschmierung





















Bestell-Nummer	Preis pro Stück M d	Gewicht kg	Gegenstand	Benennung
B 165		0,13		Triebrädchen 8 Zähne, B-15 zum Knüpfhaken ZB 162
B 166		0,11		Triebrädchen 8 Zähne, B-15 zur Schneckenwelle S 405
ZB 167 1/2		3,37		Knüpferrahmen mit Stehbolzen S 1674
ZB 168		3,6		Knüpfierantriebsrad B-30 mit Abwerfarm S 1601
B 170		0,87		Kegelebrädchen 12 Zähne, B-22 mit Keilnute z. Knüpfierantrieb
B 172 1/2		0,5		Mittleres Packerwellenlager für Staufferschmierung
ZB 172 1/2		0,92		" " mit Deckel B 173 und 2 Schrauben
B 173		0,35		Deckel für das mittlere Packerwellenlager ZB 172 1/2
B 176		0,27		Zwischenring für die Rollenlager im Haupttrah
B 178		0,24		Halter für den Werkzeugkasten
B 194		1,15		Hinteres Lager für die innere Plattform-Tuchwalze ZH 592
B 198		1,53		Verbindungsstück für das Abstellergestell
B 202		0,03		Kronenmutter 7/16"
B 202		0,03		" 1/2"
B 207		0,49		Halter für den äußeren Abteiler
B 208		2,43		Rahmen für das Schiebstück zur Stellvorrichtung für das Abstellerrad Z 804



















Bestell-Nummer	Preis pro Stück M d	Gewicht kg	Gegenstand	Benennung
ZB 209		2,8		Schiebestück mit Raulzapfen S 520 für das Abstellerrad Z 804
B 210 1/2		0,82		Spitzschrub am äußeren Abteiler mit Öse zum Torpedo-Abteiler
B 212		0,4		Winkelhebel für die Ein- und Ausrückung
ZB 212N		0,8		" " " " " " mit B 675 und Bolzen S 535
B 222		0,95		Preßfederglied (komplett siehe Z 357)
ZB 223 1/2		0,6		Ablegeverschlußstück mit Stellschraube S 1673 und Federrolle M 198 1/2
B 224		2,87		Nadel
B 225 1/2		0,2		Mitnehmer für das Kegelebr B 158 1/2
B 231 1/2		1,75		Ein- und Ausrückklause B-32 auf die Hauptantriebswelle S 4529 1/2
B 232		3,75		Kegelebr 36 Zähne, B-30 mit Keilnute und Kurve zum Knüpfierantrieb
B 240 1/2		0,37		Schnecke linksgängig B-22 für die Hoch- und Tiefstellung
B 284 1/2		0,13		Verbindungssteg mit angegossenem Gegenmesser an die Brustplatte zum Knüpfapparat
ZB 300		0,5		Äußerer Finger mit Plättchen S 216 1/2 passend zum Stahl-Finger Fahr St. 6 1/2
B 302 1/2		0,21		Oberfallhebel zum Sperren der Höhenstellstange S 3910 1/2













Bestell- Nummer	Preis pro Stück M d	Ge- wicht kg	Gegenstand	Benennung
B 313		0,32		Winkel für das Plattform Brett an der Plattform
B 315		0,05		Ring 37,5×52,5×10 für Rollenlager M 92
B 316		0,03		" 33×44×9 " " M 444
B 317		0,045		" 29,5×44,5×10 " " M 94
B 320		0,022		" 23×34×9 " " M 446
B 324		0,14		Stellring B-34 zum Triebbrädchen B-812 für den Haspel- ausleger ZSB 357
B 355		0,15		Hammer
B 356		0,16		Schiebstück
ZSB 357		3		Ausleger mit 2 Stiften zum Haspel für Stauffer- schmierung (komplett siehe Z 855)
B 358		0,2		Außere Stoßscheibe für das Transportrad Z 784
B 429 ^{1/2}		1,45		Lager für die Schnecke B 240 ^{1/2} zur Hoch- und Tiefstellung (für Staufferschmierung)
B 505		0,42		Finger mit Use zum Befestigen des inneren Abteilers Z 794 ^{1/2}
ZB 508 ^{1/2}		0,78		Vordere Lagerbüchse B-24, L-115 mit Federrolle M 198 ^{1/2} und für Staufferschmierung zur Messertriebwellen
B 509		0,36		Lagerzapfen d-22 für die Kettennietrolle B 588 am unt. Elevator
B 511 ^{1/2}		0,2		Lagerbüchse L-63, B-19 für die Haspeltriebwellen (unten)
B 514		0,3		Rolle zur vorderen Stütze B 854 ^{1/2}















Bestell- Nummer	Preis pro Stück M d	Ge- wicht kg	Gegenstand	Benennung
B 517		0,37		Gelenk B-19 auf der Haspeltriebwellen S 3861
B 521		2,62		Zahnbogen für die Verstellung des Haspels
B 522		0,85		Zahnbogen zum Verschieben des Bindeapparates
B 523		0,05		Verstellbare Mutter für die Distanstraverse S 3848 zum oberen Elevator
B 524		0,21		Lagerzapfen d-22 zum verstellbaren Keitenspannrädchen B 5
B 525		0,62		Kettenspannrädchen 8 Zähne, B-23
ZB 527		0,4		Unteres Lager mit Lagerfutter H 509 für die Leisten H 7 und H 742 zum oberen Elevator
B 529		0,2		Schiebstück zum Verschiebehebel S 3405 (Blindapparat)
ZB 530 ^{1/2}		1,04		Vordere Drucklagerbüchse B-45 für Staufferschmierung zur Haupttriebwellen S 4529
B 532		0,18		Riegel zum Stallstück B 661
B 538		0,46		Lagerbüchse L-58, B-35 für die obere Elevatorwalze ZH 74 am unteren Elevator (hinten)
B 539		0,16		Lagerbüchse B-22 zur Leerwalze ZH 592 (vorn)
B 540		0,13		" B-19 " " " ZH 592 (hinten)
B 541 ^{1/2}		0,22		Lagerzapfen d-25 zum Wechselgetriebe am vorderen Lagerrahmen B 71
B 542		0,3		Lagerbüchse L-58, B-35 für die obere Elevatorwalze ZH 745 am unteren Elevator (vorn)
















Bestell- Nummer	Preis pro Stück M d	Ge- wicht kg	Gegenstand	Benennung
B 543 ¹ / ₂		0,3		Lagerbüchse B-22 für die obere Elevatorwalze ZH 746 am oberen Elevator (vorn)
B 545		0,68		Wechselrädchen 18 Zähne, B-25 vorn am Elevator
B 548		0,82		Kegelrädchen 16 Zähne, B-20 für den Stoppelendglätter und Haspelantrieb
B 550		0,2		Kupplung für das Ahrenbrett H 497 mit der Knüpferbogenverlängerung S 3652
B 551		0,06		Bindegarnöse am vorderen Elevator-Oestell
B 552		0,29		Gelenk B-20 auf der Kurbelwelle z. Stoppelendglätter (unten)
B 556		1,52		Kegelrädchen 14 Zähne, B-24 für die Messerantriebswelle S 4528
B 557		0,91		Kegelrad 21 Zähne, B-19 für die Gelenkgabel S 1
B 558		0,37		Kegelrädchen 11 Zähne, B-19 zur Haspelantriebswelle S 3561
B 559		0,48		Spannhülse zum Nachstellen des Drucklagers ZB 530 ¹ / ₂
ZB 560 ¹ / ₂		0,52		Hintere Lagerbüchse L-93, B-45 mit Bolzen S 1187 ¹ / ₂ für die Hauptantriebswelle S 4529 ¹ / ₂ (für Staufferschmierung)
B 562		1,11		Kettenrad 10 Zähne, B-24 zum Antrieb der Tücher und des Knüpfers
ZB 564 ¹ / ₂		0,7		Kurbellager B-20 zum Stoppelendglätter mit Lager B 622 (für Staufferschmierung)
B 565		0,41		Scharnierkreuz zum Stoppelendglätter
B 566		0,16		Scharnier " "
B 567		0,4		Lager zum Scharnierkreuz B 565
B 577		0,11		Deckel zum Stützlager B 674












Bestell- Nummer	Preis pro Stück M d	Ge- wicht kg	Gegenstand	Benennung
B 581		0,26		Kuppelstück für die Verlängerung der Packerwelle S 3918
B 582		0,26		Schiebestück zum Stützeisen S 3574 ¹ / ₂
B 583		0,3		Stellstück zum Windschutz
B 584		0,1		Bellagscheibe zum Stellstück B 583
B 588		0,48		Leitrolle 6 Zähne für die Elevatorkette am unteren Elevator
B 589		0,22		Messerhalter (Bratzen) zum Stahl-Finger Fahr St. 6 ¹ / ₂
B 590		0,92		Deichselhalter für die Transportstellung
ZB 590		1		" " " " mit Haken S 3731 und Feder M 44
ZB 592		2,63		Auswechselbare Nabenbüchse zum Transportrad Z 784 für Staufferschmierung
ZB 594		2,2		" " zum Abteilerrad Z 804
B 597 ¹ / ₂		0,72		Spitzschuh zum Torpedo-Abteiler (linke Hälfte)
B 598 ¹ / ₂		0,83		" " " " (rechte Hälfte)
B 609		0,02		Unterlagscheibe für das Haspelrohr S 4523
B 611 ¹ / ₂		0,6		Bewegliche Gleitspitze zum inneren Abteiler Z 794 ¹ / ₂
B 621		0,035		Gezahnte Scheibe zum Kutschersitzhalter B 660 ¹ / ₂
B 622		0,3		Lager z. Kurbelstange f. d. Stoppelendglätter f. Staufferschmierung
ZB 623		0,13		Lagerdeckel für sämtl. Packer, für Staufferschmierung
B 628		0,27		Lager an der Garnbüchse
B 629		0,13		Spannbügel an der Garnbüchse
B 630		0,09		Zahnradchen






Bestell- Nummer	Preis pro Stück A d	Ge- wicht kg	Gegenstand	Benennung
B 631		0,6		Kettenrädchen 6 Zähne zur Spannung der Haupttriebketten Z 810
B 632		0,73		Hinteres Lager mit Metallbüchse B 636 zur Messer- antriebswelle für Dochtschmierung
B 636		0,28		Metallbüchse für das Lager ZB 632 der Messerantriebswelle
B 639		0,35		Schmiervorrichtung für das Knüpfelantriebsrad ZB 168
B 641 ^{1/2}		0,8		Ölbehälter zur Schmierung der Haupttriebketten Z 810
ZB 641 ^{1/2}		1,2		Kompl. Ölbehälter mit 1 Strebe S 3952, Deckel ZS 4322 und Flachdocht
B 642		0,33		Schutzgehäuse (Unterteil) am Lagerrahmen ZB 654 ^{1/2}
B 643		0,7		Ölbehälter für das Haspelgetriebe unten
B 646		0,15		Deckel für den Lagerrahmen B 865 zum Stoppelende- glätten und Hauptantrieb
B 649		0,73		Wechselrädchen 19 Zähne, B-25 in den vorderen Elevatormrahmen
B 652		1,8		Plattformschuh (innen)
B 653 ^{1/2}		0,63		Befestigungstück für das Biegelrohr
B 654 ^{1/2}		2,7		Unt. Lagerrahmen für d. Haspelgetriebe } für " " " " " m B106 } autom. Schmierung
ZB 654 ^{1/2}		3,1		
B 658		0,67		Verbindungsstück zum Verdeckblech mit Peltchenhalter
B 659		0,36		Führungsschild am oberen Elevator (hinten)
B 660 ^{1/2}		1,6		Kutschersitzhalter mit Schlitzloch und gezahnter Fläche
B 661		1,18		Stellstück B-29 zum Kipphebel H 600














Bestell- Nummer	Preis pro Stück A d	Ge- wicht kg	Gegenstand	Benennung
B 662		0,81		Zahnbogen zum Kipphebel H 600
B 668		0,4		Stützlager für das Hilspackerstängchen S 3691
B 669		0,37		Bindegarnöse vorn an der Nadel
ZB 670 ^{1/2}		38		Hinderrahmen (lang) } für ZB 862 } Stauferschmierung
		33,5		Hinderrahmen (normal) }
B 671		0,64		Messerkopf
B 672		1,03		Stützlager für die 2 Packerstängchen S 445
ZB 673 ^{1/2}		0,98		Hilspacker mit Stauferschmierung (wird für Ersatz mit Deckel ZB 623 und mit 2 Schrauben geliefert)
B 674		0,27		Stützlager für die Lagerbüchse B 698
B 675		0,22		Halter für den Winkelhebel ZB 212N zur Ein- und Ausrückung
B 678		0,6		Stirnradchen 17 Zähne mit 3/4" Rechtsgewinde für die oberen Elevatorwalzen ZH 745 und ZH 746
B 679		0,56		Kegeirädchen 13 Zähne mit 3/4" Rechtsgewinde zur oberen Elevatorwalze ZH 745
B 680		4,3		Kegeirad 37 Zähne mit Linksgewinde 1" für den Hauptantrieb


















Bestell- Nummer	Preis pro Stück M J	Ge- wicht kg	Gegenstand	Benennung
B 682		2,1		Hülse mit 1 3/4" Rechtsgewinde zur Verlängerung der Packerwelle S 3918
B 687		0,36		Nabe zum Abwerfarm S 3705
ZB 687		0,92		Nabe mit Abwerfarm S 3705
B 692		2,25		Kettenrad 16 Zähne mit 1 3/4" Rechtsgewinde zum Knüpfelantrieb
B 694		0,19		Halter für den Verlängerungsbogen S 363 1/2
B 695		0,91		Kurbel mit 3/4" Rechtsgewinde zum Messerantrieb (für Federverschluss)
B 697		0,31		Lagerbüchse L-85, B-19 für die innere Plattformwalze (für Staufferschmierung) ZH 597 (hinten)
B 698		0,55		Lagerbüchse L-90, B-51 zur Hülse B 682 (für Staufferschmierung)
B 699		0,17		Kurbelstangenkopf mit Rechtsgewinde 3/4" für das Kurbelstängchen ZS 442 1/2
B 701		3,8		Schutzdeckel über das kon. Hauptgetriebe Unterteil
B 710		0,8		Stirnradchen 19 Zähne mit 3/4" Linksgewinde für die Leerwaise ZH 592
B 711		5,2		Vorderer Lagerrahmen für den oberen und unteren Elevator mit autom. Schmierung
B 712		2,3		Deckel zum vorderen Lagerrahmen B 711
B 713		0,8		Ölbehälter für den vorderen Lagerrahmen B 711



















Bestell- Nummer	Preis pro Stück M J	Ge- wicht kg	Gegenstand	Benennung
B 717		1,5		Hinterer Lagerrahmen zum unteren Elevator
B 718		3,2		Kettenrad 11 Zähne mit 3/4" Rechtsgewinde zum Elevatorantrieb
B 801 1/2		7		Kettenrad 13 Zähne zum Hauptantrieb
B 809		0,56		Lager für die Höhenstellstange S 3910 1/2
B 810		0,55		Verbindungsstück mit 2 Zapfen zur Deffhöl
B 811		1,63		Kegehrad 38 Zähne, B-25 mit Keilnute für den Haspel
B 812		0,65		Triebdräbchen 10 Zähne □ 3/16" mit Nabe L-60, d-34 zum Haspel
B 816		0,29		Lager zur Haspelstützstange S 4524
B 818		2,3		Linker Haupttradhänger
B 819		2,3		Rechter
B 824		0,03		Flügelmutter 3/8" für die Hauptkettenspannung
B 830		0,55		Innere Achsenhalter für die vord. Transportradachse ZS 3832 1/2
B 831		1,41		Äußerer Achsenhalter für die vord. Transportradachse ZS 3832 1/2
B 851 1/2		1,9		Kettenkolben 7 Zähne zum Hauptantrieb
B 853		0,36		Lager B-30 zur Kippkurbel S 4515




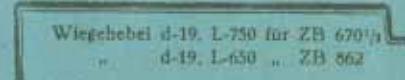













Bestell- Nummer	Preis pro Stück M J	Ge- wicht kg	Gegenstand	Benennung
B 854 ^{1/2}		0,85		Vordere Stütze zum Bindeapparat
B 855		0,7		Lager zur Verschlebewelle des Bindeapparates
B 856		0,2		Deckel zum Lager B 855
B 858		0,87		Lagerarm für das Kettenspannrädchen B 631 zur Hauptkette (für Staufferschmierung)
B 859		0,35		Regulierstück für die Kettenspannung der Hauptkette Z 810
B 860		0,17		Klirke für die Verbindung zum Kippgestänge auf die Deichsel
ZB 861		5,55		Schutzdeckel über das kon. Hauptgetriebe Oberteil
ZB 862		33,5		Binderrahmen (normal) siehe Bild ZB 670 ^{1/2}
B 864		0,66		Innere Achsenhalter für die hintere Transportradachse ZS 3832 ^{1/2}
B 865		1,92		Lagerrahmen für den Stoppelendglätter und Haspelantrieb
B 902		0,09		Garnöse am vorderen Elevator-Lagerrahmen B 711
B 911		0,73		Rosette B-25 für 6 senkrechte Haspelarme für 4 Fuß Schnittbreite (siehe Bild B 108 ^{1/2})
B 920		0,2		Zapfenlager unter dem Winkel S 4283 ^{1/2} an der Garnbüchse Z 99










Bestell- Nummer	Preis pro Stück M J	Ge- wicht kg	Gegenstand	Benennung
3596 ^{1/2}		0,13		Zughaken rechts zur Waage
3597 ^{1/2}		0,13		Zughaken links zur Waage
9224		0,06		Verlängerungsröhrchen für die Staufferbüchsen
A 62		0,08		Bellagring unter den vorderen Bindetisch
FehrSt.6 ^{1/2}		0,38		Stahl-Finger mit Stahl-Plättchen S 260









Bestell- Nummer	Preis pro Stück A B C	Ge- wicht kg	Gegenstand	Benennung
Stahl- und Schmiedeisenzeuge.				
S 1	0,4			Gelenkgabel d-19, L-125 für die Haspelantriebs- stange S 3733
S 2	0,61			Winkelkurbel zum Kegelfrad B 232 (komplett siehe Z 369)
S 23	1,8			Kutschersitz
S 84	0,06			Messerklänge 59 mm lang, 76 mm breit für Stahl-Finger (Extra-Qualität) Fahr St. 6 ^{1/2}
S 216 ^{1/2}	0,04			Fingerplättchen für den äuß. Finger ZB 300
S 260	0,035			Stahl-Finger Fahr St. 6 ^{1/2}
S 332	0,8			Kurbel d-16 für die Stellvorrichtung zum Laufrad Z 504 am äußeren Abteiler
S 333	0,11			Sicherungshaken d-11 zur Kurbel S 332
S 354 ^{1/2}	1,33			Gerade Stütze, Flansch 32x8, L-745 zum Spitzschuh B 210 ^{1/2}
S 356	1			Hinterer Abteilerstütze 32x8, L-520 zum äuß. Abteiler
S 357	0,21			Scharnierwinkel 30x6, L-165 für S 356
S 362	0,08			Stellschraube d-11 zum äußeren Abteiler
S 363 ^{1/2}	0,33			Verlängerungsbogen d-11 am äußeren Abteiler für B 694

Bestell- Nummer	Preis pro Stück A B C	Ge- wicht kg	Gegenstand	Benennung
S 385		3,86		Kutschersitzfeder 75x11, L-450
S 396		2,65		Brustplatte zum Knöpfer
S 397		0,24		Knüplerschutzblech
S 398		0,05		Garnhalterscheibe (Oberteil)
S 398 ^{1/2}		0,05		" (Unterteil)
S 400		0,02		Beilagscheibe zwischen Garnhalterscheiben S 398 u. S 398 ^{1/2}
S 401		0,04		Garnhalter zum Knöpfer
S 402		0,07		Garnscheibenreiniger zum Knöpfer
S 403		0,02		Gaumesser am Messerarm ZB 160 ^{1/2} zum Knöpfer
ZS 404		0,02		Knöpferdaumen mit Rolle S 1171 zum Knöpferhaken ZB 1
S 405		0,25		Schneckenwelle zum Knöpfer (linksgängig)
S 440 ^{1/2} (S 3886)		6,6 5,8		Nadelantriebswelle d-34, L-815 f. Binderrahmen ZB 670 ^{1/2} " d-34, L-735 " " ZB 662
ZS 442 ^{1/2}		1,07		Kurbelstängchen d-19 mit Mutter zur Nadelantriebswelle S 440 und S 388
ZS 443		0,08		Federführung d-10 mit Mutter zur Nadelantriebswelle S 440 ^{1/2} und S 388
S 444		0,18		Federhaken d-15,5 zum Preßfederglied B 222
S 445 (S 3691)		0,25 0,28		Packerstängchen d-13 zum Packer ZB 147 " d-13 " Hilfspacker ZB 673 ^{1/2}
ZS 447		0,76		Knöpferstrebe d-13 mit 4 Muttern

Bestell-Nummer	Preis pro Stück		Gewicht kg	Gegenstand	Benennung
	A	d			
ZS 449			1,5		Abwerfarmsverlängerung, Zapfen d-25 mit Stellschraube S 2033
S 450			0,53		Schutzbogen d-10 am Knüpler
S 451 1/2			0,36		Schutzbogenstrebe 25/5 am Knüpler für die Schmiervorrichtung ZB 639
S 482			0,32		Abwehren 25/3, L-570 zum inn. Abteller
S 483 1/2			0,18		Winkel 22x5 für die Transportstellung des inneren Abtellers
S 487			0,8		Einhängeseil 40x10 zur Detschel
S 489			0,75		Waaghalter 40x5, L-485
S 492 1/2			0,16		Bolzen 13x150 zum äußeren Abteller
S 498 1/2			0,045		Eckwinkel zum Windschutzrahmen
S 502			0,5		Dedtel für die Garnbüchse Z 994
S 515 (S 515 1/2) (S 3131)			3,5 1,48 3,15		Haspelwelle d-27x25, L-830 für 5 Fuß Schnittbreite d-27x25, L-355 - 4 - - - - - seit 1934 d-25, L-830 für 4 u. 5 " " " "
S 516 1/2			1,44		Kegelradwelle d-22, L-4881, die Binder-rahmen ZB 670 1/2 u. ZB 862 (f. Kerbstahl)
S 517			4,4		Haupttrachse d-35, L-500
S 520			0,69		Radzapfen d-27x24, L-155 für das Schlestück ZB 209
S 525			0,12		Bolzen d-19, L-70 zum Messerarm ZB 160 1/2
S 527			0,24		Bolzen d-19, L-125 zur Winkelkurbel S 2
S 534			0,08		Bolzen d-13x10 mit Ansatz d-17 und Gewinde 3/8" L-91 zum Stellhebel für den Haspel
S 535			0,025		Bolzen d-15x12x10, L-34 zum Winkelhebel ZB 212N


























Bestell-Nummer	Preis pro Stück		Gewicht kg	Gegenstand	Benennung
	A	d			
S 536			0,06		Köthen 6 Zähne zur Schnecke S 405
S 537			0,12		Garnhalterscheibe mit Zapfen d-28x17x15, L-44
S 546			1,44		Äußeres Abtellerblech L-980
S 560 1/2 (S 4538)			1,8 1,75		Wiegehebel d-19, L-750 für ZB 670 1/2 " d-19, L-650 " ZB 862
S 578			0,07		Bettagscheibe 70x35x3 zum Hauptrad (siehe Bild S 3462)
S 581			0,18		Kurbelzapfen d-22x19, L-72 mit 6-kant. Kopf und Linksgewinde zum Kegelrad B 23
S 587 1/2 (S 3944)			2,8		Verlängerung d-22x25x32, L-555 zur Packerrwelle ZB 132 1/2 für Binder-rahmen ZB 670 1/2
S 588			1,8		Verlängerung d-22/25/27, L-450 zur Packerrwelle ZB 132 1/2 für Binder-rahmen ZB 862
S 589			0,56		Lasche 60x6, L-210 zum Hauptrad
S 591			0,21		Schraubenschlüssel (Viermäntel)
S 592			0,015		Federwinkel zum Verschlebehebel S 3405
S 738			0,24		Bolzen d-15,5, L-135 zur Zugwaage
S 902			1,88		Gebogene Scharnierstütze, Winkeleisen 35x35x5, L-750 zum Splitzschuh B 210 1/2
S 907			0,01		Stift 7x46 für die Tachwalzen ZH 596, ZH 597 und ZH 598
S 909			0,015		" 7x56 " " " ZH 592, ZH 745 " ZH 746
S 911			0,015		" 7x66 " " " ZH 595
S 912			1,04		Mantel 695x345 für die Garnbüchse Z 994
S 912 1/2			0,26		Boden zur Garnbüchse Z 994





















Bestell-Nummer	Preis pro Stück	Gewicht kg	Gegenstand	Benennung
S 918		0,01	Stift 11x23	zur Gelenkgabel B 134 mit B 135
S 1127		0,82		Fuhauflage 45x5, L 320 am zweiten Sitz
S 1127 1/2		0,4		Winkel 32x8, L 215 für die Fuhauflage S 1127 am zweiten Sitz
S 1129		0,7		Werkzeugkasten 290x125 (komplett siehe Z 419)
S 1129 1/2		0,33		Deckel 295x137 zum Werkzeugkasten
S 1164		0,6		Winkelleisen 36x36x5, L 330 zum Feststellen des äußeren Abtriebs
S 1171		0,01	•	Rolle d-17 zum Knüpferrahmen ZS 404
S 1172		0,02	•	Rolle d-25, B-15 zum Messerarm ZB 160 1/4
S 1173		0,05	■	Bolzen d-16, L-37 für das Kegeltad B 158 1/4
S 1174		0,09	■	Bolzen d-22,5/19/17,2, L-42 für die Winkelkurbel S 2
S 1175		0,15	○	Rolle d-39, B-19, L-23 für die Winkelkurbel S 2
S 1176		0,05	■	Bolzen d-20/16/15, L-33 für die Kurbelscheibe B 156
S 1177		0,04	○	Rolle d-27, B-16, L-17 für die Kurbelscheibe B 156
S 1187		0,013	■	Bolzen d-9,5x8, L-28 für Knüpferrahmen ZB 167 1/2
S 1187 1/2		0,02	■	Bolzen d-9,5x8, L-43 für Büchse ZB 560 1/2
ZS 1194 1/2 (ZS 3907)		0,8		Getreideföhrungsseisen 34x2, L-1495 mit Winkel S 2710 (zu 2 Paß Schmieße)
ZS 1407		0,62		34x2, L-1190 S 2710
S 1554 1/2		0,015		Großer Schmirdeckel mit Flachfeder für ZB 639
S 1554 1/2		2,12		Befestigungswinkel 75x8 zum zweiten Sitz
S 1556		4		Rohr d-33 zum zweiten Sitz

Bestell-Nummer	Preis pro Stück	Gewicht kg	Gegenstand	Benennung
S 1563		0,05		Einlegdraht d-3 zum Werkzeugkasten
S 1566		0,06		Einlegdraht d-4 zum Mantel der Garabüchse
S 1599		0,07		Drücker für die Stellhebel
S 1601		0,42		Abwerlarm 27x9 gekröpft für das Knüpferrahmenantrieb ZB 14
S 1623		0,06	■	Bolzen 12x65 mit Kopf für die Gelenkgabel S 1
S 1630		0,012	■	Nietstift 2,7x4x134 für das Rollenlager M 92
S 1632		0,009	■	.. 2,7x4x102 M 94
S 1660		0,015	■	Bolzen d-9,5/8, L-28 zum Haspelausleger ZSB 357
S 1663		0,01	■	.. 7x36 für die Kurbelwellen ZB 132 1/2 und ZB 132 1/4
S 1673		0,05	■	Stellschraube 11x64 zum Abiegeverschlufstück ZB 223 1/2
S 1674		0,03	■	Stechbolzen 8x58 mit Mutter zum Knüpferrahmen ZB 167
S 1785		0,09		Messerrückenführungsplatte L-115 für Stahl-Finger Fahr St. 6
ZS 1797		0,2		Hakenschraube d-13 mit Mutter vorn an der Deichse zum Brustscheit Z 9
S 1808		0,5	■	Bolzen d-19/15 L-240 ohne Gewinde für die Tuchwalzen ZH 746 und ZH 5
S 1809		0,48	■	Bolzen d-19/15, L-230 ohne Gewinde f. d. Tuchwalze ZH 5
S 1809 1/2		0,48	■	Bolzen d-19/15, L-235 ohne Gewinde für die Tuchwalzen ZH 597 und ZH 5
S 1890		0,07	■	Rollenlagerwalze 10x119,5 für M 92
S 1892		0,055	■	.. 10x87,5 .. M 94
S 2033		0,045	■	Stellschraube 12x40 mit Spitze zum Abwerlarm ZS 449
S 2037		0,245		Handgriff mit Zahnung zum verstellbaren Schraubenschlüssel Z 6
S 2038		0,05	■	Schnecke mit Flachgewinde
S 2053		0,02	■	Zwinge D-22,5 für die Tuchwalzen
S 2054		0,015	■	.. D-19,5
S 2163		0,08		Seitliche Lasche 25x5, L-105 zum Hauptrad
S 2681		0,18	■	Bolzen 13x150 zum Torpedoabteiler
S 2688		0,5	■	Konsole 28x5 zum Plattformhinterbrett für 5, 6, 7 und 8 F
S 2688 1/2		0,6	■	.. 28x5 .. Plattformhinterbrett mit Schlitloch für 7 und 8 F

Bestell- Nummer	Preis pro Stück A d	Ge- wicht kg	Gegenstand	Benennung
S 2710		0,06		Einhängewinkel 25x4 für Getreideführungseisen ZS 1194 ^{1/2} und ZS 3997
S 3131		1,48		Haspelwelle 27x25, L-385 für 4 Fuß Schnittbreite (siehe Bild S 515)
S 3253		0,18		Bügelschraube zum 2ten Sitz
S 3311		1,15		Messerkopfführung-Unterteil
S 3312		0,5		Oberteil
S 3327 ^{1/2}		0,92		Leitsellführung d-10
S 3333 ^{1/2}		1,21		Kurbel d-17 zur Höhenstellung
S 3336 (S 4214)		0,27		Fußauflage 26x8 für den Kutscher
		0,45		und Bügel zum Haspelschutzbrett
S 3343		0,73		Bolzen d-22, L-255 mit 1/4" Linksgew. d-19, L-28 zur Tuchwalze ZH 592
S 3346		0,45		Bolzen d-19/15, L-240 ohne Gewindez. Tuchwalze ZH 592
S 3347		0,02		Außerer Winkel zur vorderen Plattformtuchführungsleiste
S 3348		0,02		Innerer " " " " " "
(S 3739)		0,1		Mittlerer " " " " " "
S 3352		0,15		Führungsblech an der Plattform (außen)
(S 3626)		0,2		" " " " (innen)
S 3353		0,1		Stütze 22x3 für den Binde Tisch
S 3357		0,04		Anschlagstift d-10, L-95 für den oberen Elevator (vorn)
S 3359		0,03		Federstift d-6, L-100 für die Tischscharniere S 3360 u. S 3664
S 3360		0,05		Scharnierhälfte für den Laden am Binde Tisch
S 3365		0,065		Bolzen für das obere Gelenk B 552 zum Haspelantrieb
S 3366		0,22		Bolzen für den hinteren Lagerrahmen B 717
S 3370		0,06		Lager 22x2 für den Verriegelungshaken S 3371
S 3371		0,05		Haken d-8, L-135 zum Verriegeln des hinteren Deckbrettes am Binde Tisch

Bestell- Nummer	Preis pro Stück A d	Ge- wicht kg	Gegenstand	Benennung
S 3372		0,03		Deckblech an der hinteren, oberen Elevatorwand
S 3373		0,08		Winkel zur Führung der hinteren, oberen Elevatorwand
S 3374		0,06		Bolzen d-10, L-85 zum Winkel S 3373 und B 659
S 3378		0,22		Winkel 50x50x6, L-55 am Hauptrahmen
S 3381		0,02		Rollenlagerwelle 6,5x72 für M 444
S 3383		0,01		" " 6,5x41 " M 446
S 3384		0,009		Nietstift 2,7x4x84 für M 444
S 3386		0,006		" " 2,7x4x53 " M 446
S 3387		0,06		Führungsschraube d-11, L-75 für das Drucklager ZB 530 ^{1/2}
S 3393		0,95		Versteifung 22x5 für das Getreideverdeck-blech S 4527
S 3394		0,47		Tragseil 22x3, L-906 zum Ge-treideverdeckblech S 4527
S 3395		0,38		Gleitschiene 50x3, L-340 für das Unterteil S 3644 zum Stoppelendglätter
S 3396		0,14		Winkel 35x7, L-100 zum Stützeisen S 3874 ^{1/2} am Haspelhebel
ZS 3401		0,07		Kugeling 73x35 mit 3 Stahlkugeln für das Lager ZB 530 ^{1/2}
S 3402		0,06		Druckscheibe 73x35 für das Lager ZB 530 ^{1/2}
S 3402 ^{1/2}		0,07		" " 83x35 " " " ZB 530 ^{1/2}
S 3405		1,5		Hebel 32x8, L-820 zum Verschieben des Bindeapparates
S 3409		0,12		Brustblech zum Ahrenbrett
S 3410		0,17		Großer Bügel 18x2,5, L-470 zum Ahrenbrett
S 3411		0,015		Kleiner " 18x2,5, L-90 " "
S 3414		0,1		Führungslager 25x5, L-125 für den Stoppelendglätter
S 3415		0,1		" " 25x5, L-105 " " "



















Bestell- Nummer	Preis pro Stück M d	Ge- wicht kg	Gegenstand	Benennung
S 3418 (S 3862)		0,68		Parallelführungsstange d-10 zum Windschutz 5 Fuß
		0,5		d-10 " " " 4 "
S 3419		0,05		Osenschraube d-8 für den Windschutz
S 3420		0,1		Stellstängchen d-8 für den Windschutz
S 3421		0,22		Platte zum Feststellen des Windschutzes
S 3422		0,32		Belestitungsseisen 30x6, L-260 für den Windschutz
S 3423		0,17		Strebe d-10 mit 2 Muttern zum Aufhängen des Windschutzes
S 3424		0,25		Gebogene Stange d-10 für das Ährenbrett
S 3425		0,3		Gerade Stange d-10 für das Ährenbrett
ZS 3425		0,55		" " d-10 " " " mit S 3424
S 3430		0,025		Versteifung für das Haspelschutzbrett H 604 1/2
S 3435		0,2		Sicherungshaken d-13,5 zum Einhängen der Deichsel
S 3441		0,1		Osenschraube d-10 zur vorderen Stütze B 854 1/2 und Verschiebewelle S 4514
S 3442		0,12		Bügel 22x3 am inneren Abteiler
S 3443		0,015		Sicherungsbügel d-6 für den Stopplendeglätter
S 3444		0,7		Versteifung 25x4 zum inneren Abteiler
S 3445 1/2		0,4		Rundstrebe d-10, L-622 zum inneren Abteiler
S 3446		0,15		Winkel 30x10 zum Einhängen der Strebe S 3445 1/2
S 3447		0,14		Osenschraube d-11 zum Bügelrohr
S 3450		0,025		Sicherungshaken d-5 für den inneren Abteiler
S 3451		0,12		Scharnierbolzen d-11 für den Stopplendeglätter
S 3452		0,095		Gebohlte Niete 46x10 für das Lager ZB 527 (hinten)
S 3457		0,22		Strebe d-13 vom Kutschersitzhalter zum Stützbein S 3874 1/2 am hinteren, oberen Elevator
S 3458 (S 3877)		2,75		Verschieberohr d-33, L-850 zum Bindeapparat ZB 670 1/2
		2,37		" d-33, L-650 " " ZB 862




















Bestell- Nummer	Preis pro Stück M d	Ge- wicht kg	Gegenstand	Benennung
S 3463		0,01		Beilage zu den Garbenhaltefedern
S 3465 1/2		0,06		Distanzblech 34x2 L-122 für die Wechsellager ZB 5465
S 3466		0,03		Scharnier für den Stopplendeglätter
S 3473		0,07		Drücker zum Kipphebel H 600
S 3474				Beilagestück 21x6, L-65 unter den Messerkopf H 3471
S 3481		0,02		Bolzen für den Sicherungshaken S 3655 zum äußeren Abteiler
S 3483		0,11		Zwischenrohr d-27, L-70 zur Plattform
S 3615		1,18		Stütze 32x8 zum Bügelrohr
S 3619		0,38		Verbindungsstängchen d-13 zur Verschiebewelle S 4514 am Binderrahmen ZB 690 1/2
S 3664		0,28		Verbindungsstängchen d-13 zur Verschiebewelle S 4514 am Binderrahmen ZB 888
S 3621		0,8		Bolzen d-22, L-315 mit 3/4" Rechtsgewinde d 199, L-56 zur Tumbenschleife ZH 1748
S 3623		0,67		Bolzen d-22, L-240 mit 3/4" Rechtsgewinde d 199, L-22 zur Tumbenschleife ZH 1748
S 3624		0,85		Bolzen d-22, L-295 mit 3/2" Rechtsgewinde d 199, L-28 zur Tumbenschleife ZH 1748
S 3626		0,2		Führungsblech an der Plattform (innen)
S 3628 1/2 (S 4543)		3,6		Bindetisch-Vorderteil i. Binderrahmen ZB 690 1/2
		2,75		" " " " " ZB 888
S 3629		3,2		Bindetisch-Hinterteil für Binderrahmen ZB 690 1/2 und ZB 888
S 3637		0,98		Strebe d-13, L-950 zum Aufhängen des Hubsapparates
S 3641		0,28		Großer Kamm zum Stopplendeglätter
S 3642		0,15		Kleiner Kamm zum Stopplendeglätter


















Bestell- Nummer	Preis pro Stück A d	Ge- wicht kg	Gegenstand	Benennung
S 3643		0,5		Stellhebel 22x5, L-640 für den Stoppel- endeglätter
S 3644		0,85		Unteres Blech zum Stoppelendeglätter
S 3645 1/2		3,05		Innerer Abteiler ohne Beschläge (komplett siehe Z 794 1/2)
S 3649 1/2 (S 4531)		2,1 2		Verlängerungswelle d-27 L-535 zum Verschiebe- rohr S 3458 für B 670 1/2 Verlängerungswelle d-27 L-490 zum Verschiebe- rohr S 3877 für ZB 862
S 3651 1/2 (S 4537)		0,9 0,84		Knüpferrahmen U 25/15, L-820 für Binderrahmen ZB 670 1/2 " U 25/15 L-745 " " " ZB 862
S 3652		0,67		Verlängerung 28x7 zum Knüpferrahmen S 3651 1/2 und S 4537
S 3653		1,47		Winkelisen 50x50x6 für das Packerwellen- lager ZB 172 1/2
S 3655		0,21		Sicherungshaken für den äußeren Abteiler in Transport- stellung
S 3658 1/2 (S 4539)		5,15 4,35		Knüplerantriebswelle d-30, L-977 für den Binderrahmen ZB 670 1/2 " d-30, L-877 " " " ZB 862
S 3661		0,04		Scharnierhälfte für den Bindetisch
S 3662		0,025		Winkel zum Verriegeln des hinteren Deckbrettes am Bindetisch
S 3664		0,28		Verbindungsstäbchen d-13, L-205 zur Verschiebewelle S 4514 am Binderrahmen ZB 862 (siehe Bild S 3619)
S 3677 (S 3782)		0,15 0,15		Gebogenes Blech links an der Stütze S 354 1/2 " " rechts " " " S 354 1/2
S 3681 1/2		3,72		Bindetischverlängerung für ZB 670 1/2 und ZB 862
S 3682 1/2		0,7		Übergangsblech vom hinteren, unteren Elevator auf die Tischverlängerung
S 3691		0,28		Packerstängchen d-13 zum Hilfspacker ZB 673 1/2
S 3705		0,45		Abwerfarm gerade zur Nabe B 687


















Bestell- Nummer	Preis pro Stück A d	Ge- wicht kg	Gegenstand	Benennung
S 3710		0,78		Bolzen d-19, L-342 zur inneren Plattformachswalze Z11 597
S 3731		0,1		Steuerungshaken für den Deichselhalter ZB 590
S 3733		2,79		Haspelantriebsstange d-16x16, L-1400 für das Haspelrohr S 4523
S 3739		0,1		Mittlerer Winkel zur Führungsleiste des Plattformtuches (siehe Bild S 3447)
S 3742		0,15		Zugstängchen d-7 zum Hebel S 3405
S 3758		0,33		Brustplattenflansche rechts
S 3759		0,33		Brustplattenflansche links
S 3760		0,24		Fußtritt am Biegelrohr
S 3762		0,48		Unterer Winkel 35/7, L-245 am Abteilerbrett
S 3763		0,33		Oberer " 35/7, L-185 " " "
S 3778		0,36		Vordere Scharnierstütze 32/6, L-360
S 3779		0,27		Schutzblech zur Stütze S 3778
S 3780		0,91		Hintere Scharnierstütze
S 3781		0,12		Anschlagbolzen
S 3782		0,15		Gebogenes Blech rechts an der Stütze S 354 1/2 (siehe Bild S 3677)
S 3783		4,1		Torpedo-Abteiler- blech L-1750
S 3784		0,67		Versteifung zum Abteilerblech 3783
S 3785		0,52		Winkel für die Versteifung S 3784
S 3789		0,22		Strebe 265 mm lg. vom Nabenring B 3 1/2 und Kettenrad B 801 1/2
S 3790		0,18		" 210 " " " " " B 3 1/2 zur Nabe B 2 1/2


















zum Torpedo-Abteiler















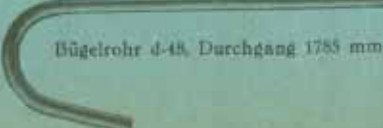
Bestell- Nummer	Preis pro Stück s d	Ge- wicht kg	Gegenstand	Benennung
S 3795 ^{1/2}		1,06		Bewegliches Gleitblech am inneren Abteiler Z 794 ^{1/2} (zum Gleitschuh B 611 ^{1/2})
S 3803		0,5		Äußere Zwischentraverse 55/13
S 3804 ^{1/2}		0,5		Innere " 55/13
S 3810		2,45		Hinteres Winkelblech 35x35x6, L-950 mit Schlitz für die Deichsel- unter der Plattform
S 3812		11,5		Plattformblech für 4 Fuß Schnittbreite
S 3813		14		" " 5 "
S 3815 ^{1/2}		0,77		Äußerer Achshalter und Verbindungsstück zwischen Hauptrahmen und hinterem Hauptwinkelblech
ZS 3832 ^{1/2}		4,9		Achse mit Zapfen d-33 gedreht, mit Stoßring B 98 für das Transportrad Z 784
S 3834 ^{1/2}		1		Stützlager 26/8, L-460 zum Bindeapparat
S 3835		0,45		Strebe 25/6, L-420 zum Stützlager S 3834 ^{1/2} (hinten)
S 3837 ^{1/2}		0,6		Strebe 35/3 für den Kettenspanner von der Schiene S 4502 zum Stützlager B 674
S 3839		0,58		Querstrebe 25/5, L-645 vom hinteren, unteren Elevator zum Stützlager B 674
S 3840		1,32		Stützblech 32/8 zum hinteren, oberen Elevator
S 3846		0,88		Oberer u. unterer Distanztraverse d-11, L-1200 für den unteren Elevator
S 3848		0,6		" " " " d-10, L-1010 " " oberen " "
S 3849		0,7		Verriegelungsstange d-10 für das Lager ZB 527 zum oberen Elevator
S 3860 ^{1/2}		1,05		Kurbelwelle d-30 zum Stopfelendglätter und Haspelantrieb
S 3861		1,03		Untere Welle d-19, L-470 zum Haspelantrieb












Bestell- Nummer	Preis pro Stück s d	Ge- wicht kg	Gegenstand	Benennung
S 3862		0,48		Parallelführungsstange d-10 zum Windschutz für 4 Fuß (siehe Bild S 3418)
S 3869		3,08		Hebel 30/10, L-1400 zum Hoch- und Tiefstellen des Haspels
S 3870		1,42		Seitenstrebe 30/8 für den Haspel- hebel S 3869
S 3871		0,4		Zugstängchen d-7, L-1250 zum Haspelhebel S 3869
S 3872		0,1		Zugstängchen d-7 zum Hebel S 4549
S 3874 ^{1/2}		1,05		Stützblech 45/7, L-625 für den Hebel S 4549
S 3875		0,5		Strebe d-11 zum Haspelstützblech S 3874 ^{1/2}
S 3876		0,83		Gleitschiene 25/4, L-1105 zum Schutze des unt. Elevatorfußes
S 3877		2,37		Verschleißrohr d-33, L-650 zum Binderrahmen ZB 862
S 3878 ^{1/2}		0,22		Stellstängchen d-10 mit Gewinde für den Spanner der Haupttriebketten zum Stellstück B 859
S 3879		1,4		Verbindungsstange d-15,3, L-890 zum Hebel S 3405
S 3886		5,8		Nadelantriebswelle d-34, L-735 zum Binderrahmen ZB 862 (siehe Bild S 440 ^{1/2})
S 3894		1,4		Messerstab 21/6, L-1450 für Kopf B 671/16 Klängen 4 Fuß
S 3895		1,7		" " 21/6, L-1755 " " B 671/20 " " 5 "
S 3896		0,45		Rundstrebe d-13, L-410 zwischen dem Haupt- rahmen und Fingerballen
S 4530 ^{1/2}		0,41		Rundstrebe d-13, L-385 zwischen dem Hauptrahmen und Haupt- winkelblech
S 3897		0,12		Führungsplatte zum Messerkopf am inneren Schuh
S 3898		0,83		Fuß 32/8 für den Bindeapparat
S 3899		0,07		Strebe 32/8 für den Fuß S 3898











Bestell- Nummer	Preis pro Stück	Ge- wicht kg	Gegenstand	Benennung
S 3901		1,25		Verbindungsstück 30/10, L-550 der Deichsel mit der Klippkurve
S 3902		0,95		Schutzstange d-13 mit 2 Muttern zum Abstellerrad
ZS 3907		0,62		Getreideführungseisen 34x2, L-1190 mit Winkel S 2710 für 4 Fuh
S 3910 ^{1/2}		3,9		Höhenstellstange d-23, L-1240 zum Bügelrohr S 4534 für B 859
S 3913 ^{1/2}		0,25		Bolzen d-19, L-110 mit 1/8" Rechtsgewinde mit 1 Mutter für den Lagerarm B 858
S 3918		1,82		Verlängerung 20/20, L-600 zur Packerwelle ZB 132 ^{3/4} und ZB 132 ^{1/4}
S 3924		0,42		Speiche d 13 mit beidseitigem Gewinde und 1 Gegenmutter für das Hauptrad
S 3926 ^{1/2}		0,44		Lange Strebe am Einhängewinkel S 4042 ^{1/2}
S 3930		1,38		Strebe d-15,5 l. 930 vom Bügelrohr zum Elevatorgestell
S 3939		0,35		Greifer zum Hauptrad
S 3944		2,2		Verlängerung d-32/22, L-450 zur Packerwelle für B 132 ^{1/4} für Binderrahmen ZB 862 (siehe Bild S 587 ^{1/2})
S 3948		1,08		Erdabstreifer
S 3952		0,39		Belastigungswinkel für den Ölbehälter ZB 641 ^{1/2}
S 3957		4,38		Zugbügel 45/14 an der Deichsel
S 3958		2,5		Lange Strebe 40/8, L-1080 zum Zugbügel S 3957
S 3959		1,35		Kurze Strebe 40/8, L-580 zum Zugbügel S 3957
S 3960		0,53		Winkel 45x9 zum Zugbügel S 3957
























Bestell- Nummer	Preis pro Stück	Ge- wicht kg	Gegenstand	Benennung
S 3962		0,43		Verbindungsstrebe 25x6, L-400 zwischen B 854 ^{1/2} und S 4518 ^{1/2}
S 3966		0,28		Verbindungsstrebe 22x5, L-360 zwischen Elevatorbrett und Tischverlängerung
S 3967		0,03		Ose zur Sicherung des äußeren Abteilers
S 4042 ^{1/2}		2,18		Einhängewinkel für die 2te Deichselstrebe
S 4193		0,08		Versteifung zur Bindetischverlängerung S 3681 ^{1/2}
S 4194		0,22		Lager zur Ein- und Ausrückkurve
S 4196 ^{1/2}		0,33		Versteifung 22x3, L-460 zur Bindetischverlängerung S 3681 ^{1/2}
S 4204		0,24		Kurze Strebe am Einhängewinkel S 4042 ^{1/2}
S 4206		0,36		Lasche 40x8 am Einhängewinkel S 4042 ^{1/2}
S 4210		0,1		Bellagblech zum Stoppelendglätzer
S 4211		0,36		Blechwinkel unter dem Getreideverdeckblech S 4527
S 4212		0,035		Sicherungsriegel für das bewegliche Gleitblech S 3795 ^{1/2}
S 4214		0,45		Fußauflage und Bögel 26/8, L-300 zum Haspelschuttbrett H 604 ^{1/2}
S 4221		0,31		Wagrechte Strebe 25/4, L-478 z. Schuttablech S 4541
ZS 4222		0,045		Dediel mit Flachfeder M 493 für die Ölbehälter
S 4223		0,035		Flansche für den Filz an der Schmiervorrichtung ZB 639
S 4224		0,25		Winkel zum Befestigen des Schutzgehäuses B 701



























Bestell- Nummer	Preis pro Stück A J	Ge- wicht kg	Gegenstand	Benennung
S 4282		0,025		Scheibe am Lagerzapfen B 541 1/2
S 4283 1/2		0,47		Winkel zur Befestigung der Garobüchse
S 4501 1/2		6,5		Vordere Schiene 55:13 <small>Hauptachse zum</small>
S 4502		6		Hinterer Schiene 55:13 <small>Hauptachse zum</small>
S 4503 1/2		11		Fingerbalken L-1650 = 4 Fuß Schnittbreite
S 4504 1/2		12,5		L-1955 = 5 " "
S 4505		6,8		Hinteres Hauptwinkelisen 50x50x6, L-1540 = 4 Fuß Schnittbreite
S 4506		8		" " 50x50x6, L-1845 = 5 " "
S 4507		3,25		Abgeflanshtes Versteifungswinkelisen 40x40x6, L-950 zur Plattform
S 4508		2,96		Hinteres Winkelisen 35x35x6, L-1130 unter der Plattform am inn. Schuh B 652
S 4509		2,4		Winkelisen 35x35x6, L-860 zum Abstellerrad
S 4511 1/2		1,73		Winkelisenstütze 40x40x6, zur vorderen Elevatorwand
S 4512 1/2		1,95		Vordere Elevatorwand
S 4513 1/2		1,43		Hinterer unterer Elevatorwand
S 4514		4,15		Verschlebewelle d-22 für den Bindeapparat
S 4515		2,16		Kippkurbel d 29, L-450
S 4517		0,43		Strebe d-13 zur vorderen Knüpfierstütze B 854 1/2


Bestell- Nummer	Preis pro Stück A J	Ge- wicht kg	Gegenstand	Benennung
S 4518 1/2		1,03		Stütze 32/8 zur vorderen Elevatorwand
S 4519		0,58		Strebe d-11, L-720 vom Haupttradhänger B 819 zum Stützager B 674
S 4520		0,4		Strebe d-10, vom Stützager S 3834 1/2 zum Übergangsblech S 4521 1/2
S 4521 1/2		1,26		Übergangsblech zum Bindetisch
S 4522 1/2		1,1		Stütze 32/8, L-610 zur hinteren unteren Elevatorwand S 4513 1/2
S 4523		4,85		Haspelrohr d-33, L-1355 mit 14 Stell-Löchern
S 4524		2,11		Haspelstütztange d-15,5 mit 2 Muttern für S 4523
S 4525		0,92		Winkelisenhebel 20x20x3 zum Stoppelendglätter
S 4527		4		Getreideverdeckblech
S 4528		4,4		Messerantriebswelle d-24/26, L-1160
S 4529 1/2		3,85		Hauptantriebswelle d-32, L-660 mit Linksgewinde
S 4530 1/2		0,41		Rundstabe d-13, L-385 zwischen dem Haupttrahnen und Hauptwinkelisen (siehe Bild S 3896)
S 4531		2		Verlängerung d-27, L-490 zum Verschieberohr S 3877 für ZB 863
S 4533		0,92		Ein- und Ausrückkurbel d-13
S 4534		11		Bügelrohr d-48, Durchgang 1785 mm















Bestell- Nummer	Preis pro Stück	Ge- wicht kg	Gegenstand	Benennung
S 4535 ^{1/2}		0,68		Verbindung 25/6, L-610 zur Bügelrohrstütze S 3615
S 4537		0,84		Knüpfbogen U 25x15, L-745 für den Binderrahmen ZB 862 (siehe Bild S 3651 ^{1/2})
S 4538		1,75		Wingehobel d-19, L-790 für ZB 862 (siehe Bild S 560 ^{1/2})
S 4539		4,35		Knüpfelantriebswelle d-30, L-817 für den Binderrahmen ZB 862 (siehe Bild S 3653 ^{1/2})
S 4541		0,72		Schutzdeckel L-350 für die Elevatorkette
S 4542		0,30		Strebe 25x5 zum Anschrauben des Schutz- deckels S 4541
S 4543		2,75		Bindetisch-Vorderteil für Binderrahmen ZB 862 (siehe Bild S 3625 ^{1/2})
S 4545		0,28		Zugstängchen zum Holzkipphobel H 600
S 4547		0,35		Zugtraverse d-11, L-420 mit 2 Muttern zum Kettenrad B 801 ^{1/2}
S 4548		0,7		Strebe d-11 vom inner. Hauptrahmens zur vorderen Elevatorwand
S 4549		0,7		Hebel 30/6 zum Vor- und Rückwärtsstellen des Haspels
S 4550		1,5		Verbindung zwischen dem Fuß S 3898 und Ver- schieberohr S 3458 und S 3577
S 4881		0,11		Endbügel zum Brustscheit Z 983
S 4882		0,14		Ring für das Brustscheit Z 983
S 4984		1		Auslegerstange d-15 zum Stoppelende- glätten





















Bestell- Nummer	Preis pro Stück	Ge- wicht kg	Gegenstand	Benennung
S 4985		1,35		Übergangsblech von der Plattform auf das untere Elevatorhinterbrett
S 4987		0,30		Platte zur Befestigung der Garnbüchse
S 4988		0,22		Stützwinkel zum Elevatorhinterbrett ZH 748 ^{1/2}
S 5077		0,1		Schraubenschlüssel
S 262		0,015		Gliedhälfte zur Stahlrollen-Elevatorkette
S 263		0,032		" " " " -Hauptantriebkette
S 3223		0,012		Rolle " " " -Elevatorkette
S 3233		0,015		Splintbolzen " " " "
S 3290		0,02		Rolle " " " -Hauptantriebkette
S 3292		0,045		Splintbolzen " " " "
ZS 262		0,06		Kompl. Glied zur Stahlrollen-Elevatorkette
ZS 263		0,13		" " " " " -Hauptantriebkette
















Bestell- Nummer	Preis pro Stück A d	Gewicht kg	Gegenstand	Benennung
M-Teile.				
M 33	57	0,14		Ölkanne
M 34	20	0,12		Meißel
M 35	17	0,08		Durchschlag
M 92		0,75		Rollenlager kompl. B-35, L-130 zur Haupttrachse
M 94		0,5		" " B-27, L-100 zum Abstellrad
M 101		0,03		Spiralfeder d-15, L-110 zur Federführung ZS 443 an der Nadelwelle
M 102		0,03		" " d-15, L-100 zum Preßfederglied B 222
M 104 1/2		0,15		Garbenhaltefeder
M 110		0,012		Spiralfeder d-15, L-47 L d. Klinke B 107 z. Haspelausleger ZSB357
M 112		0,005		" " d-15, L-60 zur Federung des oberen Elevators
M 113		0,03		Flachfeder d-1 1/2 L-100 zum Garthalter S 401
M 121 1/2	d. Kilo 700 St.			Kupfer-Niete 3 1/2 x 11 mit Scheibchen für die Streifen und Schnallen
M 122 1/2	d. Kilo 380 St.			" " 3 1/2 x 13 " " für die Holzleisten der Tücher
M 122 1/2	d. Kilo 450 St.			" " 3 1/2 x 15 " " zur Befestigung der Streifen
M 123				Ösen für die Tücher
M 146				Flachfeder 23x56x0,5 zum Garbscheibenreiniger S 402
M 153		0,16		Ösenschraube für das Brustschütz Z 983
M 164	das Kilo			Versenkniete 5x15 für die Messerklingen S 54
M 165				" " 5x24 " " " und Messerkopf B 671
M 176				Stahlkugel 3/8" für das Schneckenrad B 7 1/2 und Triebfling D 9
M 180		0,006		Spiralfeder d-13, L-60 zum Ährenbrett Z 751 (Drahtstärke 1,5 mm)
M 180 1/2		0,006		" " d-13, L-60 zur Federung des oberen Elevators (vorn und hinten) (Drahtstärke 1,3 mm)
M 198 1/2		0,02		Federöler mit Gewinde 13 mm






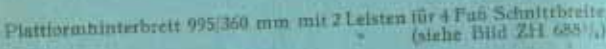

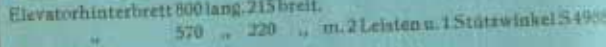

Bestell- Nummer	Preis pro Stück A d	Gewicht kg	Gegenstand	Benennung
M 202 1/2		0,035		Fingerschraube 10x24 für Stahl-Finger Fahr St. 6 1/2
M 202 1/2		0,037		" " 10x27 für Stahl-Finger Fahr St. 6 1/2 Winkel S 3347, S 3348 und S 3739
M 203 1/2		0,04		" " 10x33 für Stahl-Finger Fahr St. 6 1/2
M 215	p. Kilo			Führungsplatten S 1785, S 3897 und Messerhalter B 589
M 215N				Versenkniete 6x28 für Fingerplättchen S 216 1/2 z. Finger ZB 300 S 260 zum Stahlfinger Fahr St. 6 1/2
M 236 1/2	Per 100 Stück			Tüchnägeln mit Lederscheibchen zum Befestigen der Tücher an den Holzleisten
ZM 356		0,1		Scharnier komplett für Führungsleisten z. Plattformtuch
ZM 356 1/2		0,1		" " " Holzleisten am unteren Elevator
M 381		0,01		Spiralfeder d-16 mit 2 Haken zum Kegelrad B 158 1/2 und Mitnehmer B 225 1/2
M 383		0,004		Spiralfeder d-14, L-30 für Knüpfel und Garnbüchse
M 391		0,03		Zugfeder d-20, L-60 mit 2 Haken zu S 3635
M 413				Versenkniete 6x50 z. verstellbaren Schraubenschlüssel Z 669
M 444		0,3		Rollenlager komplett B-33, L-82 zur Hauptantriebswelle
M 446		0,15		" " B-23, L-50 vorn und hinten für die obere Walze ZH 745 am unteren Elevator
M 447		0,01		Spiralfeder d-14, L-80 zum Sicherungshaken S 3435 und Verriegelungsstange S 3549
M 448		0,015		Spiralfeder d-12, L-85 für den Laden am Bindertisch
M 449		0,005		" " d-13, L-35 zu B 658, ZB 590, B 855 u. S 3629
M 453		0,02		Schnalle für die Bindertuchstreifen
M 454		0,015		Schnallenstrippe L-180 ohne Schnalle (Leder)
M 455		0,043		Gegenstrippe L-470 " "
ZM 456		0,035		Schnallenstrippe mit Schnalle M 453 " "
ZM 457		0,08		Kompl. Strippe M 455 u. ZM 456 (Leder)
M 458		0,33		Spiralfeder d-42, L-205 z. Ein- u. Ausrückklappe B 231 1/2
M 459		0,7		Spiralfeder mit Haken d-35, L-300 zum Steißhebel des Haspels
M 476		0,01		Spiralfeder d-16,5, L-36 für die Hauptkettenspannung am Stellstängchen S 3678 1/2
M 477		0,03		Spiralfeder d-19, L-70 zum Kipphebel H 600







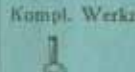



Bestell- Nummer	Preis pro Stück M d	Ge- wicht kg	Gegenstand	Benennung	
M 491		0,01	Verchlüßfeder an der Kurbelstange ZH 607 ^{1/2}		
M 493			Flachfeder für den Deckel ZS 4222 der Ölbehälter		
M 494			Schutzleder für die Schnallen der Bindertöcher		
M 508			Filz für den Ölbehälter		
M 524	0,06		 Stauferbüchse No. 3 mit Sicherung		
M 567	0,13			" No. 4 " "	
M 578	0,095			" No. 2 " "	












Bestell- Nummer	Preis pro Stück M d	Ge- wicht kg	Gegenstand	Benennung
Holz-Teile.				
H 5		1		Zugscheit ohne Zughaken zur Waage
ZH 16		2,2		Waagbalken mit 2 Nieten
H 136		1,3		Messerscheide 1700 mm lang für Messer 5 Fuß Schnittbreite
H 138		1		" 1400 " " " " 4 " "
H 343 ^{1/2}		0,67		Abwehrstock am früheren Abteiler
ZH 471		1,85		Hinterer Führungsleiste L-1220 mit Scharnier ZM 356 zur Plattform 5 Fuß Schnittbreite
H 486		0,15		Kürzer Stab für den Rahmen zum Windschutz
H 489		0,13		Vordere untere Leiste für Bindetisch- Vorderteil S 3628 ^{1/2} (L. ZB 670 ^{1/2})
H 490		0,2		Hinterer, untere Leiste für Bindetisch- Hinterteil S 3629
H 491		0,27		Hinterer, obere Leiste für Bindetisch- Hinterteil S 3629
H 492		0,33		Vorderer Laden für Binderrahmen ZB 862
H 492 ^{1/2}		0,45		Hinterer Laden für Binderrahmen ZB 862
H 492 ^{1/3}		0,45		Vord. u. hint. Laden für Binderrahmen ZB 670 ^{1/2}
H 493		0,14		Versteifung L-325 zum Befestigen des Ladens H 492 ^{1/2}
H 493 ^{1/2}		0,15		" L-425 " " " " H 492
H 494		0,15		Leiste unter das hintere Deckbrett
H 495 ^{1/2}		0,06		Kurze, hintere, untere Leiste zum Bindetisch-Hinterteil
H 497		0,9		Aktenbrett
H 498 ^{1/2}		0,83		Oberteil zum Stoppelendeglätter
H 505		0,6		Leiste zum Haspelfügel 65x12, L-1295 für 5 Fuß Schnittbreite
H 509				Lagerfütter für das Lager ZH 527 am oberen Elevator















Bestell- Nummer	Preis pro Stück K d	Ge- wicht kg	Gegenstand	Benennung
H 510 (H 608)	0,91 0,65			Stab für den Windschutz 5 Fuß Schnittbreite
H 523 (H 609)	0,88 0,8			Oberer Stab für den Rahmen zum Windschutz für 5 Fuß Schnittbreite
H 524 (H 610)	0,65 0,5			Unterer Stab für den Rahmen zum Windschutz 5 Fuß Schnittbreite
H 585 H 586	1 1			Hintere Holzleiste L-745 mit Scharnier M 356 1/2 am unteren Elevator
ZH 590	1,75			Vordere Führungsleiste L-1010 mit Scharnier ZM 356 zur Plattform 4 Fuß Schnittbreite
ZH 591	1,45			Hintere Führungsleiste L-920 mit Scharnier ZM 356 zur Plattform 4 Fuß Schnittbreite
ZH 592	4			Leerwalze D-82, L-1095 mit 1 Bolzen S 3343 und 1 Bolzen S 3346
ZH 595	3,4			Untere Walze D-93, L-923 mit 2 Bolzen S 1809 zum oberen Elevator
ZH 596	3			Untere Walze D-84, L-1064 mit 2 Bolzen S 1808 zum unteren Elevator
ZH 597	3			Innere Plattformwalze D-70, L-875 mit 1 Bolzen S 3710 und 1 Bolzen S 1809 1/2
ZH 598	2,5			Äußere Plattformwalze D 58, L-870 mit 2 Bolzen S 1809 1/2
H 599 1/2	0,31			Versteifungsleiste zum Übergangblech S 4521 1/2
H 600	0,92			Kipphebel
H 601	0,17			Holzleiste L-1075 für das untere Elevatorloch Z 778
H 602	0,13			" L-990 " " obere " " Z 779
H 603	0,12			" L-940 " " Plattformloch Z 780 und Z 782
H 604 1/2	0,62			Haspelschutzbrett
H 605 1/2	0,5			Stab 30x25, L-825 zum Haspelflügel 4 und 5 Fuß Schnittbreite
H 606 1/2	0,42			Leiste 65x12, L-1000 zum Haspelflügel für 4 Fuß Schnittbreite
ZH 607 1/2	0,88			Kurbelstange 740 mm Achsenabstand m. 2 Nieten u. Verschlussfedern M 491



Bestell- Nummer	Preis pro Stück K d	Ge- wicht kg	Gegenstand	Benennung
H 608	0,65			Stab für den Windschutz 4 Fuß Schnittbreite (siehe Bild H 510)
H 609	0,8			Oberer Stab für den Rahmen zum Windschutz 4 Fuß Schnittbreite (siehe Bild H 523)
H 610	0,5			Unterer Stab für den Rahmen zum Windschutz 4 Fuß Schnittbreite (siehe Bild H 524)
H 611	0,40			Versteifungsleiste zum Getreideverdeckblech S 4527
H 613	12,5			Deichsel ohne Beschläge 72x126x4280 mm mit 1 Niete
H 616	8			Anschlußdeichsel zum Vorderwagen
H 618	0,15			Vordere, untere Leiste für Bindetisch-Vorderteil S 3629 1/2, u. S 4543 für Binderrahmen ZB 862 u. ZB 670 1/2
ZH 663	0,83			Auß. Teil mit Scharnier ZM 356
H 663 1/2	0,77			Inn. Teil ohne Scharnier
H 667	1,32			Vorderes Deckbrett
H 668	1,32			Hinteres Deckbrett
H 682	1,8			Längsbrett L-1765 zum Torpedoubteiler
ZH 688 1/2 ZH 747 1/2	6 5			Plattformhinterbrett 1300/360 mm mit 2 Leisten für 5 Fuß Schnittbreite
				" 995/360 " " 2 " " 4 " "
H 691	2,8			Unteres Brett zum äußeren Abteiler








Bestell-Nummer	Preis pro Stück	Gewicht kg	Gegenstand	Benennung
H 741	0,87			Vordere Holzleiste L-820 mit 2 Nieten und Scheiben am ob. Elevator
H 742	0,87			Hintere Holzleiste L-820 mit 2 Nieten und Scheiben am ob. Elevator
H 743	0,52			Wand zur hinteren Holzleiste H 742
ZH 745	4,2			Obere Walze D-82, L-1095 mit 1 Bolzen S 3623 u. 1 Bolzen S 3621 zum unteren Elevator
ZH 746	3,5			Obere Walze D-82, L-923 mit 1 Bolzen S 1506 und 1 Bolzen S 3624 zum oberen Elevator
ZH 747 1/2	5			Plattformhinterbrett 995/360 mm mit 2 Leisten für 4 Fuß Schrittbreite (siehe Bild ZH 688 1/2)
H 748 1/2	1,74			Elevatorhinterbrett 800 lang, 215 breit.
ZH 748 1/2	1,96			" 570 " 220 " m. 2 Leisten u. 1 Stützwinkel S 4908
H 768	1,26			Brustscheit lose

Bestell-Nummer	Preis pro Stück	Gewicht kg	Gegenstand	Benennung
Zusammengesetzte Teile.				
Z 36	1,13			Zugscheit mit Zughaken zur Waage
Z 38	5,75			Kompl. Zugwaage (zweiarmig)
Z 43	5,3			Kompletter Knüpfapparat ohne Brustplatte Es ist sehr zu empfehlen, den Knüpfapparat nur mit Brustplatte auszuwechseln, weil er mit dieser auf dem Probierstand ausprobiert und richtig eingestellt wird. (siehe Z 431.)
Z 375 1/2	9,5			Zweiter Sitz komplett (Für die Benützung des Binders ohne Haspel)
Z 387	1,2			Kompl. Profiefederglied B 222 mit B 90, S 444 und M 102
Z 419	1,4			Kompl. Werkzeugkasten ohne Werkzeug
Z 419a	3,7			Kompl. Werkzeugkasten mit sämtlichem Zubehör und Werkzeug
Z 434	10			Kompletter Knüpfapparat mit Brustplatte Es ist sehr zu empfehlen, den Knüpfapparat nur mit Brustplatte auszuwechseln, weil er mit dieser auf dem Probierstand ausprobiert und richtig eingestellt wird.
Z 517	0,3			Kompletter Garnhalter
Z 519 1/2	0,95			Einrückgetriebe B 158 1/2 mit Mitnehmer B 225 1/2 und Spiralfeder M 381

Bestell-Nummer	Preis pro Stück	Ge- wicht kg	Gegenstand	Benennung
Z 569		0,95		Komplette Winkelkurbel S 2 mit Bolzen S 527, S 1174 und Rolle S 1175 zum Kegelrad B 232
Z 669		0,6		Kompletter, verstellbarer Schraubenschlüssel
Z 721		0,77		Kompl. Kurbelscheibe B 156 mit 2 Bolzen S 1176 und 2 Rollen S 1177 für den Binderantrieb
Z 751		1,8		Komplettes Ahrenbrett
Z 778		3,1		} Ia. Qualität und sorgfältigste Verarbeitung
Z 779		2,8	Oberes Elevatortuch 1930x990	
Z 780		3,2	Plattformtuch 4 Fuß 2240x940	
Z 782		4	Plattformtuch 5 Fuß 2850x940	
Z 784		20,15		Kompl. Transportrad 640 mm Ø mit Nebenbüchse ZB 592 u. Staufferbüchse Nr. 3
Z 784a		17,5		Kompl. Transportrad 640 mm Ø ohne Nebenbüchse ZB 592
Z 794 1/2		5,1		Kompletter innerer Abteiler mit beweglicher Gleitspitze B 611 1/2
Z 795 1/2		2,45		Kompl. Oberteil zum Stoppelendeglätter
Z 796		1,15		Kompl. unteres Blech zum Stoppelendeglätter
Z 797		5,4		Kompletter Stoppelendeglätter Z 795 1/2 und Z 796

Bestell-Nummer	Preis pro Stück	Ge- wicht kg	Gegenstand	Benennung
Z 985		42,5		Komplettes Hauptrad mit Nabe B 1 1/2, B 2 1/2, B 3 1/2 u. Felge 225 mm breit
Z 989		49,5		Komplettes Hauptrad mit Nabe B 1 1/2, B 2 1/2, B 3 1/2 und Felge 285 mm breit
Z 986 1/2		63		Komplettes Hauptrad Z 985 mit Achse S 517, Kettenrad B 801 1/2, Schneckenrad B 7 1/2 und Achsentrieb B 9 u. Felge 225 mm breit
Z 990 1/2		71		Komplettes Hauptrad Z 989 mit Achse S 517, Kettenrad D 801 1/2, Schneckenrad B 7 1/2, Achsentrieb B 9 und Felge 285 mm breit
Z 804		10,7		Kompl. Abteilerad 500 mm Ø mit Nebenbüchse ZB 594
Z 804a		8		dto. ohne Nebenbüchse ZB 594
Z 810		5		Stahlrollen-Hauptantriebskette = 39 Glieder
Z 811		4,45		Stahlrollen-Elevatorkette = 52 Glieder
Z 838		3,5		Kompl. Ausleger ZSB 357 mit 3 Staufferbüchsen Nr. 3, 2 Rollen und 2 Stützen
Z 752		4,4		Kompl. Windschutz mit Stab H 510 und Parallelführungsstange S 348, 5 Fuß
Z 811		4,2		Kompl. Windschutz mit Stab H 608 und Parallelführungsstange S 3662, 4 Fuß
Z 920		1,83		Kompl. Kettenspanner, bestehend aus: B 853 mit B 631, S 3913 1/2 und Staufferbüchse Nr. 3
Z 923		3,5		Komplettes Messer mit Kopf B 671/16 Kilogen S 84 - 4 Fuß
Z 924		4		" " " B 671/20 " S 84 - 5 "

Bestell- Nummer	Preis pro Stück M. J.	Ge- wicht kg	Gegenstand	Benennung
Z 925 ^{1/2}		34,5	Kompl. Delchseil H 613 mit Beschlage ohne Brustscheit und Zugwaage (fur Bindemaher 3fach gekapselt)	
Z 926 ^{1/2}		14	Kompl. Anschludeichsel H 616 mit Beschlage (fur Bindemaher 3fach gekapselt)	
Z 927		15	Kompletter Torpedoateiler	
Z 980		0,67	Kompl. Garnspanner bestehend aus: B 73, B 628, B 629, 2 Stck, B 630, M 383, 1 Schloschraube und 2 Bolzen	
Z 983		2	 Kompl. Brustscheit	
Z 989		40,5	Kompl. Hauptrad mit Nabe B 1 ^{1/2} , B 2 ^{1/2} , B 3 ^{1/2} u. Felge 285 mm breit	
Z 990		71	Kompl. Hauptrad Z 989 mit Achse S 517, Kettenrad B 801 ^{1/2} , Schneckenrad B 7 ^{1/2} , Achsentriebling B 9 und Felge 285 mm breit	
Z 994		4	 Komplette Garnbochse	
Z 1047			Kompl. Stellvorrichtung bestehend aus: B 143, B 153, B 582, S 534, S 1599, S 3396, S 3469, S 3870, S 3871, S 3872, S 3874 ^{1/2} u. S 4549	

Bestell- Nummer	Preis pro Stuck M. J.	Ge- wicht kg	Gegenstand	Benennung
Teile fur den Ahrenheber.				
Gussteile.				
B 612 ^{1/2}		0,26	 Lager mit Schraubenbefestigung	
B 613 ^{1/2}		0,33	 Rechte Einhangegabel	
B 614 ^{1/2}		0,35	 Linke	
B 615		0,73	 Oleitschuh	
Stahl- und Schmiedeisenenteile.				
S 3797		0,45	 Ableitstab d-11	
S 3798 ^{1/2}		1,1	 Hauptstab -r-Eisen 35x22x4, L. 730	
S 3799		0,05	 Seitenblech zum Hauptstab	